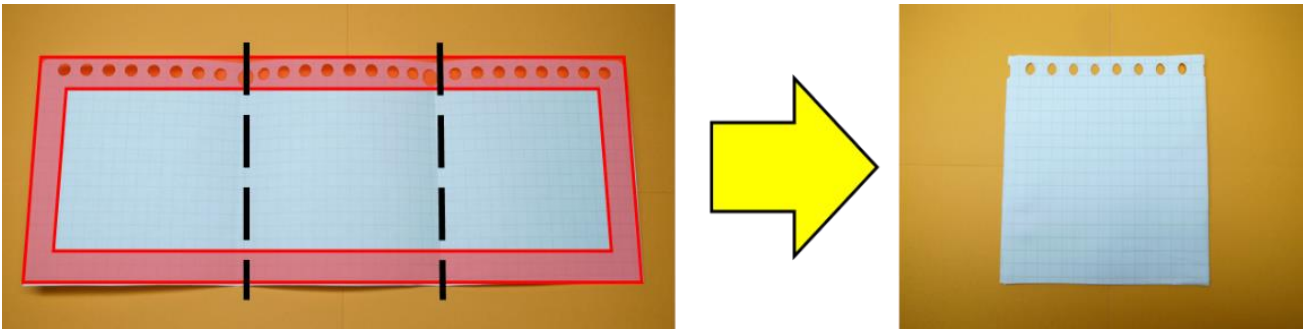


☆<sup>じっけん</sup>実験<sup>つく</sup>をするためにカード<sup>つく</sup>を作ろう！

## 1. カード<sup>つく</sup>を作ろう

ルーズリーフを<sup>たて</sup>縦に<sup>はんぶん</sup>半分に<sup>き</sup>切って、<sup>あな</sup>穴が<sup>あ</sup>合うように3つに<sup>お</sup>折り、<sup>は</sup>のりで<sup>つ</sup>貼り付けよう




## 2. カードに<sup>ばんごう</sup>番号<sup>か</sup>を書こう

1 から8までの<sup>ばんごう</sup>番号をカードの<sup>ま</sup>真ん中<sup>なか</sup>に1枚<sup>まい</sup>ずつ<sup>か</sup>書こう

<sup>あな</sup>穴の<sup>ました</sup>真下は<sup>あと</sup>後で<sup>つか</sup>使うので


あけておいてね



# ☆<sup>こうさく</sup>工作をしよう

## 基数<sup>きすう</sup>ソート<sup>つく</sup>を作ります！

- さっきのカードにちい小さくすうじ数字かを書こう  
 ▶あな穴したの下に 8,4,2,1 のすうじ数字かを書こう

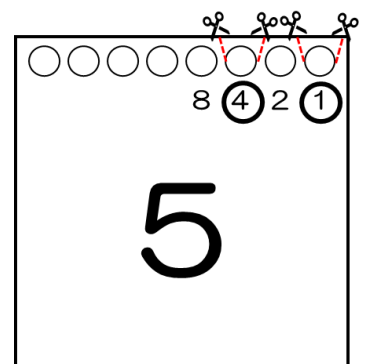


- 足したらま真ん中なかのすうじ数字になるように、ちい小さいすうじ数字に○をつけよう  
 ▶つぎ次のひょう表みを見て○をつけよう  
 ▶うちお家ひとの人にかくにん確認してもらおう

<small>ま</small> 真ん中 <small>なか</small> の <small>すうじ</small> 数字	1	2	3	4	5	6	7	8
<small>た</small> 足し算 <small>ざん</small>	1	2	1+2	4	1+4	2+4	1+2+4	8

- をつけたあな穴きを切ろう



- ▶○をつけなかったぶぶん部分きを切らない  
 ようにき気をつ付けよう



4. <sup>かたがみ</sup>型紙<sup>はこ</sup>から<sup>つく</sup>箱を作ろう

▶ <sup>かたがみ</sup>型紙<sup>くろ</sup>を<sup>せん</sup>黒い線<sup>き</sup>で<sup>と</sup>切り取って、<sup>てんせん</sup>点線<sup>お</sup>で<sup>ま</sup>折り曲げよう

▶ <sup>く</sup>のり<sup>た</sup>をつけて<sup>く</sup>組み<sup>た</sup>立てるよ



<sup>かんせい</sup>  
完成!

